


# Juego del detective : descubre los misterios de la Meninas de Velázquez

¡A ver si resuelves este caso!

Conéctate a <https://www.museodelprado.es/coleccion> o escanea el QR code.



En el cuadro de búsqueda  escribe el nombre del artista Diego Velázquez. Observa los cuadros y contesta a las preguntas. *Pour voir l'intégralité des tableaux appuie à chaque fois sur "ver más".*

VER MÁS



## Prepárate

**Nivel 1 : Observación :** nivel principiante.  Descubre quién era Velázquez.

1° Apunta los datos del pintor **Diego Velázquez**

Nacimiento (fecha y lugar) : .....

Muerte (fecha y lugar) : .....



Autorretrato, 1643

2° Observa sus obras y busca los títulos de los cuadros en los cuáles se encuentran los indicios siguientes.

- En el que un hombre lleva una carta en la mano

.....

A tu parecer, es  un rey o un príncipe,  un alto funcionario noble  un campesino.

Justifica tu respuesta: .....

- En el que un niño que lleva un pájaro (un oiseau) en la mano .....

Apunta dos detalles para acordarte de la obra. : .....

.....

- En el que una mujer monta a caballo donde hay una fuente (une fontaine) atrás. ....

Apunta dos detalles para acordarte de la obra. : .....

.....

3° Di cuáles son los colores dominantes de la pintura de Velázquez. ....



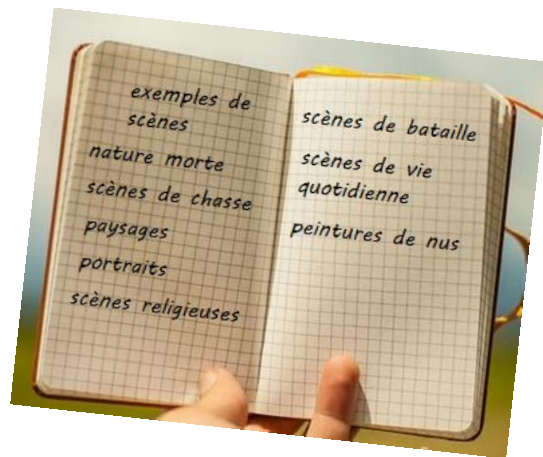
¡Primer paso dado aprendiz detective! Ya conoces un poco más a Velázquez.

¡Ya puedes pasar a la segunda etapa! Sigue investigando sobre sus obras.


¡Suerte y ánimo!

Nivel 2 : observación y deducción : Nivel intermedio. 🔍 🔍

Velázquez était peintre du roi. A ce titre, il a peint de nombreux portraits de rois, de princes et de nobles. Cependant, son œuvre ne se limite pas à ces portraits. Retrouve les tableaux et essaie de comprendre pourquoi ils font partie des « peintures royales classiques ».



- Busca el cuadro "Cabeza de venado" y di lo que es un venado en francés ..... A quel genre de "scène" peut appartenir ce tableau ? .....
- Observe le tableau "Las lanzas" (o "La redición de Breda") et note un détail qui te permettra de te souvenir et de reconnaître le tableau. ....  
 A quel genre de "scène" peut appartenir ce tableau ? .....  
 A ton avis pourquoi Velázquez a-t-il peint ces tableaux ? .....



¡Vas mejorando! Velázquez ya es bastante familiar para ti.  
 ¡Creo que estás listo para la tercera etapa! Sigue investigando sobre sus obras.  
 ¡Suerte y ánimo!

Nivel 3 : observación y deducción : Nivel avanzado. 🔍 🔍 🔍

- Además del cuadro de Don Diego, busca dos cuadros donde podemos ver un personaje con un papel o un libro en la mano.....
- Busca seis cuadros donde podemos ver un perro (indicio : ¡ya hemos mencionado uno y hay siete en total!) apunta las fechas de las obras  
 .....  
 .....  
 .....



Notes personnelles : Note ici toutes tes premières impressions sur les tableaux que tu viens de découvrir. Qui sont les personnages représentés ? comment sont-ils représentés... ?



¡Estupendo! ¡Velázquez ya no tiene casi secretos para ti!  
estás listo para encontrar y resolver las grandes enigmas de su obra maestra "Las Meninas"!  
¡Suerte y ánimo!

## Entra en el misterio de la obra

Nivel 4 : Descubre y resuelve los enigmas de la obra más famosa y misteriosa del pintor "Las Meninas"

también llamado "la Familia de Felipe IV" : Nivel experto. 🔍 🔍 🔍 🔍

Pour cela muni toi de la page du carnet (p.4) et consulte page suivante pour t'aider dans tes recherches <https://www.culturagenial.com/es/cuadro-las-meninas-de-diego-de-velasquez/>



🌀 1) Un buen detective se fija en sus intuiciones

a. Observa el cuadro y apunta tus primeras impresiones (en francés o en español) (color, personajes, sensaciones...)

b. Fíjate en las dimensiones del cuadro (318 x 276 cm) : eso significa que cuando el espectador mira el cuadro, los personajes son

- más pequeños
- más grandes
- del mismo tamaño



🌀 2) El detective astuto no queda con dudas sobre las palabras: En el diccionario de la Real Academia, busca lo que significa el término "Menina": <https://dle.rae.es>



🌀 3) Un verdadero detective tiene que saber quiénes son los protagonistas de la historia:

Busca quiénes son los personajes representados en el cuadro. Asocia en nombre con el número que corresponde y relacionalo con su función en la corte (section "personajes" au milieu de la page).



🌀 4) Un detective profesional experto encuentra los misterios de las situaciones que parecen normales. comparandolas con situaciones similares. Observe attentivement l'œuvre et cherche les mystères de ce tableau qui tourmentent de nombreux critiques d'art depuis des années.



Ayúdate con los indicios dejados en el cuaderno...

*El misterio de las Meninas (notas personales)*

1º Apunta aquí tus impresiones personales sobre el cuadro.

2º Una "menina" es .....

3º Los personajes del cuadro

*Felipe IV / La infanta Margarita / Marcela de Ulloa / María Agustina Sarmiento: una de las meninas / Mariana de Austria / El perro / Diego de Velázquez / José Nieto / Maribárbola / Isabel de Velasco / El guardadamas*

**Nombre**

**Función en la corte**

..... 1	♦	♦ Princesa
..... 2	♦	
..... 3	♦	♦ Forma parte de los servidores
..... 4	♦	
..... 5	♦	♦ Reyes
..... 6	♦	
..... 7	♦	♦ Pintor del rey
..... 8	♦	
..... 9	♦	♦ Mascota real
..... 10	♦	
..... 11	♦	♦ Bufón : para hacer reír a la corte
..... 12	♦	



*4° Explique pourquoi ce tableau reste un véritable mystère pour tous les critiques d'art : note ici toutes tes remarques sur ce qui te semble étrange dans le tableau.*

